

## Yüksek Kaliteli Askılı Dosya Dolapları High-Quality Suspension Filing Cabinets



Kapalı çekmece yan yüzeyleri.  
Full-height drawer side walls.




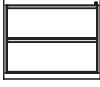


Yüksek kaliteli alüminyum kulplar.  
High quality aluminum handles.

- Şık tasarım.
  - Dayanıklı, yekpare gövde konstrüksiyonu.
  - DIN-A4 formatındaki askılı dosyalar için.
  - Yüksek kaliteli alüminyum kulplar.
  - Alüminyum kulplara entegre çekmece etiketleri.
  - Dolap devrilmeme emniyet mekanizması (aynı anda birden fazla çekmecenin açılmasını engeller).
  - %100 açılımlı teleskopik raylar.
  - 45kg yük taşıma kapasiteli çekmeceler.
  - Merkezi kilit sistemi.
  - Çekmece içi separatör yarıkları ve çekmece partiyon malzemeleri.
  - Kapalı çekmece yan yüzeyleri.
  - Sabit veya tekerlekli versiyonlar.
  - Ofis, laboratuvar ve ilaç sanayi kullanımına uygun.
- 
- *Elegant design.*
  - *Robust, monoblock cabinet construction.*
  - *For A4 suspension files.*
  - *High quality aluminum handles.*
  - *Drawer labels integrated into aluminum handles.*
  - *Anti-til mechanism (prevents several drawers being opened at once).*
  - *100% extension telescopic slides.*
  - *Drawers with 45kg load carrying capacity.*
  - *Central locking system.*
  - *Separator divisions within the drawers and partition material.*
  - *Full-height drawer side walls.*
  - *Stationary version or version with casters.*
  - *Suitable for offices, laboratories and pharmaceutical industry.*



## Yüksek Kaliteli Askılı Dosya Dolapları

### High-Quality Suspension Filing Cabinets

| Ürünler<br>Products   | Ürün Ölçüleri<br>Product Dimensions |     |     | Çekmece<br>Sayısı<br>Number of<br>Drawers | Ürün Kodu<br>(Sabit Versiyon)<br>Product Code<br>(Stationary<br>Version) | Ürün Kodu<br>(Tekerlikli Versiyon)<br>Product Code<br>(Version with<br>Caster) |
|---|-------------------------------------|-----|-----|---|--|--|
|   | H**                                 | D*  | W   |   |  |  |
|   | mm                                  |     |     |   |  |  |
|    | 720                                 | 640 | 440 | 2   | 601.001  | 601.011  |
|   | 1030                                | 640 | 440 | 3   | 601.002  | 601.012  |
|  | 1340                                | 640 | 440 | 4   | 601.003  | 601.013  |
|  | 720                                 | 640 | 800 | 2   | 601.004  | 601.014  |
|  | 1030                                | 640 | 800 | 3   | 601.005  | 601.015  |
|  | 1340                                | 640 | 800 | 4   | 601.006  | 601.016  |

\* : Kullanılacak kilit sistemine bağlı olarak derinlik 640-720mm arasında değişebilir.  
Depending on the locking system to be used depth can vary between 640 and 720mm.

\*\* : Tekerlekli versiyonlar için yükseklik ölçüsü gösterilen değerden 150mm daha fazladır.  
For version with casters, product height is 150mm taller than the shown value.